

新乡职业技术学院
2022年单独招生网络远程考试
“美术技能”测试考生须知

I 2022年单独招生网络远程考试“美术技能”测试考试要求

一、考试时间安排

任务	日期	时间	科目
模拟考试	4月14日	15:30——16:30	测试题
正式考试	4月17日	10:00——11:30	“文化素质”考试
正式考试	4月17日	13:30——15:30	“美术技能”测试

二、考试用品准备及要求

1. 试卷纸自备，统一使用4K素描纸1张，考试全程不可更换纸张；
2. 画板、画架、画凳自备；
3. 其它绘画工具，如铅笔、橡皮、铅笔刀、夹子、胶带等由考生
按需准备，不做限定要求，不可使用直尺、三角板、圆规等绘图工具作
画；
4. 禁止携带任何图文资料进入考场；
5. 考生如使用定画液，须在视频监控范围内操作。
6. 试卷封装工具自备，如：封装试卷用的不透明塑料袋（试卷禁

止折叠卷曲），包裹试卷用的瓦楞纸（试卷禁止折叠卷曲），宽胶带等；

三、考试设备及工具要求

1. 两部质量较好的智能手机，并确保手机可用存储空间不少于 20G，并做好电量和流量保障。
2. 稳定良好的 4G/5G 信号和 WiFi 网络同时保障。
3. 独立安静的室内考试空间，一个封闭考场仅限一名考生。
4. 辅助设备：手机支架 2 个、充电宝等。
5. 考前务必将两部手机设置为呼叫转移模式，并关闭所有后台程序。
6. 考试时务必将两部手机通话音量及媒体音量调至最大，保持考场环境安静。
7. 软件安装准备：使用一部手机下载并安装“优艺+”APP；另一部智能手机下载安装“优巡”APP；下载途径和方式见：II 2022年单独招生网络远程考试“美术技能”测试操作手册。

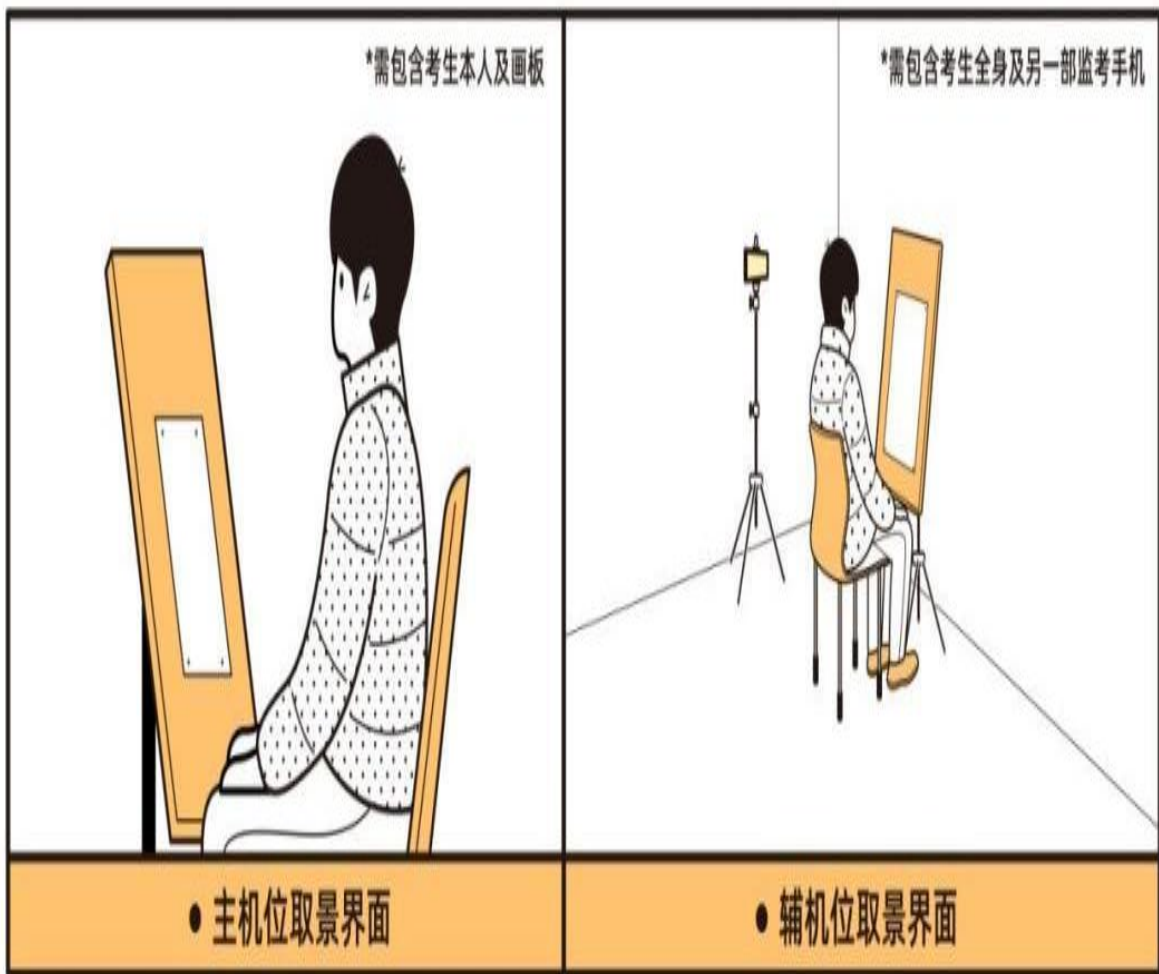
四、考场布置要求

考生须面向墙壁按下图所示布置考场，调试拍摄距离和光源，保证两部手机的录制画面清晰，录制界面与图示取景界面一致。考场区域须干净整洁，不得有规定外的其他物品，不得设置监考盲区，否则按违规处理。

两部手机按照摆放位置区分为主机位和辅机位。主机位使用“优艺+”APP 位于考生前/侧方，用于识别考生和试卷信息，并完成考前流程指引、考试过程监控、考后流程指引、拍照作品提交；辅机位使用

“优巡” APP 位于考生侧后方，用于监控整个考场环境直至试卷封装结束。

(一) 布置示意图：主机位在考生侧方，辅机位在主机位对侧侧后方。两部手机展示界面如下图所示。





五、模拟考试及注意事项

1. 模拟考试考生**自备画纸进行在线模拟考试**。
2. 模拟考试过程中有监考员予以指导，考生可通过手机APP 中“求助”功能向监考员咨询，监考员在线答疑。确定好的考场位置及布置原则上应与考试当天保持一致。
3. 请考生顺利完成模拟考试后不再更换考试设备。
4. 请考生参加模拟考试前，认真阅读II美术技能科目线上考试操作手册。

5. 模拟考试不设迟到 15 分钟禁止入场的限制，但迟到考生会错过开考部分的语音播报。

6. 因未做好本地网络保障、未参与模拟考试而出现的临场设备故障或因考试流程不清而造成的考试失利，后果考生自负。

六、考试中碰到异常情况的处理

模拟考试及正式考试中发生异常情况，考生可从如下途径求助。

1. 直接使用 APP 中的求助功能，向监考员求助；
2. 视频监控下用其中一部手机现场拨打咨询热线：

针对“优艺+”及“优巡”相关操作及技术问题 021-31074604。

七、特别提醒

1. 考生须认真阅读教育部《国家教育考试违规处理办法》、《中华人民共和国刑法修正案（九）》、《普通高等学校招生违规行为处理暂行办法》以及新乡职业技术学院官网发布的相关招生考试信息，诚信考试。

2. 考试过程中，考试系统及监控系统将会通过 AI 人工智能实时监控并抓拍，监考员人工辅助实时监控。两套系统均会全程监控考试环境，并实时记录考中异常情况。

3. 违规或作弊者一经发现查实取消录取资格，将通报考生所在单位以及教育部主管部门纳入诚信档案，1-3 年不得参加高考，情况严重者将按照相关规定严肃处理并移交有关部门调查处理。

4. 新生入学后，学校会进行全面的专业复试，不能达到入学水平者， 按规定取消学籍。

II 2022年单独招生网络远程考试“美术技能”测试操作手册

一、主机位手机——“优艺+”APP 下载安装说明

1. 设备要求：建议考生使用系统为 IOS13、Android 7.0 及以上的手机，不得使用平板电脑、电脑等设备。

不推荐使用机型：

- 旋转摄像头手机，如 OPPO NI、NI mini、N3、荣耀 7i 等。
- 折叠屏手机，如 OPPO Find N、华为 mateX、小米 MIX FOLD 等。
- 华为 G 系列，nova2 以下，荣耀 X9 以下，麦芒 5 以下。
- 三星系列手机。

2. 下载与安装：

IOS 手机：

苹果系统手机可扫描下方二维码，进入“优艺+”APP 下载页面，点击“下载APP”按钮，浏览器会自动跳转到苹果 App Store 的“优艺+”APP 下载页面。

也可以在苹果官方 APP Store 中直接搜索“优艺+”下载并安装。



首次打开“优艺+”APP，如出现弹窗提示，如下图：



解决方案：打开手机“设置界面”-----选择“通用”-选择“VPN 管理与设备管理”---- 点击选择“企业级 APP”中 ATA TestAuthority(Beijing) Co. Ltd---- 选择“信任 ATA TestAuthority(Beijing) Co. Ltd.” ---确定---退出到桌面重新进入软件--- 正常打开

Android 手机：

安卓系统手机使用任意浏览器的“扫一扫”功能，扫下方二维码即可下载。**请务必使用浏览器扫码下载。**



APP 授权：

安装时请授权允许“优艺+”APP 使用手机的摄像头、麦克风、扬声器、存储空间、网络等权限，确保能够正常考试。

二、辅机位手机——“优巡”APP 下载安装说明

1.设备要求：

建议考生使用系统为IOS13、Android 7.0 及以上的手机，不得使用平板电脑、电脑等设备。

不推荐使用机型：

- 旋转摄像头手机，如 OPPO NI、NI mini、N3、荣耀 7i 等。
- 折叠屏手机，如 OPPO Find N、华为 mateX、小米 MIX FOLD 等。
- 华为 G 系列，nova2 以下，荣耀 X9 以下，麦芒 5 以下。
- 三星系列手机。

2.下载与安装：

IOS 手机：

使用手机扫码工具或浏览器扫码功能扫描下面二维码，进入“优巡”APP 下载页面，点击“下载 APP”按钮，浏览器会自动跳转到苹果 App Store 的“优巡”APP 下载页面。

也可以在苹果官方 APP Store 中直接搜索“优巡”下载并安装。

首次启动 APP 登录过程中会提示开启相机和麦克风访问权限，请确认开启。



Android 手机：

使用手机浏览器的“扫一扫”功能扫描下方二维码，下载和安装“优巡”APP，**请务必使用浏览器扫码下载。**



首次启动 APP 会提示开启拍照、录音和文件访问权限，不同品牌和版本手机开启权限界面略有不同，请确认开启三项权限。

3.在线客服

通过手机扫描下面二维码，在“优巡”或“优艺+”APP 的下载页面，点击“客服”按钮进入在线客服窗口进行咨询。

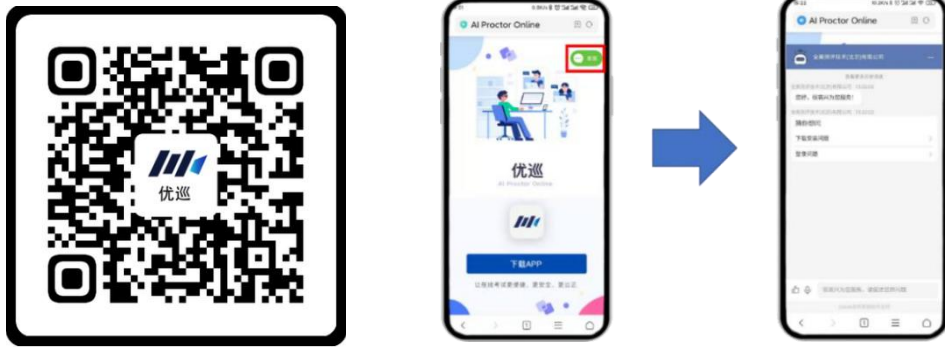
机器人客服：全天 24 小时在线

人工客服：4 月 14 日-4 月 17 日 9:00-18:00

电话支持时间 (021-31074604)：4 月 14 日 8:00-17:00

4 月 17 日 8:00-15:30

以上咨询方式仅限“优巡”及“优艺+”相关操作及技术问题咨询。



第二部分 考试流程及分步骤操作解析

一、考试准备及考生报到

考前 30 分钟时考生登录主机位手机的“优艺+”APP 开始考试准备和考生报到，**考试开始后 15 分钟停止报到，未报到考生不得参加考试。**

(一) 考试准备：

1.考生先打开“优艺+”APP，**无需注册**，选择“登录”按钮，输入账号和密码登录，**账号为考生身份证号，密码为身份证号后 6 位。**进入“我的考试”界面，选择当前考试点击“信息确认”。

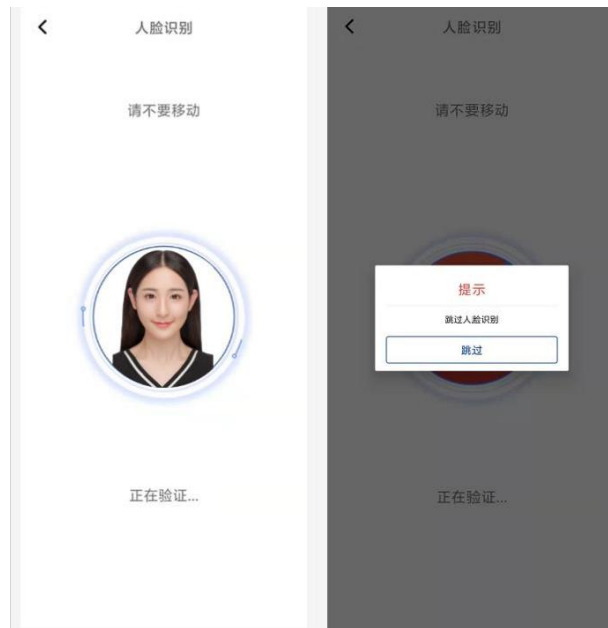


2.考生点击阅读考试须知，核对考生信息无误后，点击“确认”按钮，点击视频播放考场规则，之后进入考生报到环节。

(二) 考生报到及注意事项：考生按照“优艺+”APP 中的文字指引完成报到流程。

人脸识别：考生面向摄像头进行人脸识别，设置 5 次识别，5 次均未通过的考生可跳过该环节进入后续环节，该验证结果不会影响监考视频录制（针对人脸识别验证失败的考生，考生身份识别将由工作人员单独联系处理）。

1.



2.完成诚信承诺：考生阅读后需手写签名提交。

3.登录“优巡”APP：“优艺+”APP界面显示供“优巡”APP登录的考试ID、身份证号和二维码信息。考生打开另一部手机的“优巡”APP，点击界面右上角的扫码登录，或直接输入身份证号和考试ID号登录“优巡”。**选择1号机位**进入考试准备，完成声音测试和人脸识别后按提示进入监控界面。



4.考场环境录制：考生持“优巡”APP手机，以考生作画的地方为中心从右往左全面无死角录制考试环境（包含画架范围的地面），请缓慢匀速移动，考试环境内不得出现他人及与绘画有关的作品。

5.固定辅机位手机：环境展示完成后将“优巡”APP手机按要求固定在考生侧后方，“优巡”APP中取景画面须达到要求。

6.考试资料展示：在“优艺+”APP的指引下选择考场类型，确认主辅机位摆放后，依次在辅机位“优巡”APP前展示以下资料（**各10秒钟**）：

A 身份证展示：考生展示本人身份证。

B 画板展示：考生展示画板正反面，画板不得带有任何图案和文字。

C 考试用纸展示：考生展示考试用纸正反面。

1. 报到完成，等待考试开始。未完成报到的考生无法获取考题。

二、获取考题

开考前 5 分钟公布考题，考生的两个考试 APP 中均可点击获取考题。如有需要，考生可用铅笔将考题抄在试卷上，考试结束前须擦除。所有科目禁止考生自己准备并携带草稿纸。

三、考试过程

1. 考试用纸固定和使用：使用图钉/胶带/夹子固定试卷。

2. 考试全程考生和试卷均不得离开监控画面，其他任何人不得在考试过程中进入考场。

3. 考生离开座位或他人出现等违规行为均会被 AI 自动识别并抓拍，该信息将作为处理违规或作弊的证据。

4. 考试过程中考生不得将两部手机 APP 退到后台。

5. 考生如有疑问，两部手机的考试 APP 中均有求助功能。考生点击任意一个 APP 界面右上角“…”中的“求助”按钮求助后，等待监考老师联系考生，解答疑问。

6. 若有异常情况，监考老师会通过考试 APP 的视频通话进行提醒。

第三部分 考试结束试卷展示、封装及交卷

一、考试时间到，考试结束。考生立即停笔，**否则按违规处理**。考生停笔后按照流程指引面向“优巡”APP 完成提交作品：

1. **提交作品**：考生点击“优巡”APP 界面右上角“…”中“提交作品”按钮，按界面图文框提示，点击“拍照”按钮，请保持定格静

止不动，倒计时 10 秒自动拍摄。



二、作品拍照上传：取下主机位装有“优艺+”APP的手机操作如下：

1. 点击“优艺+”APP界面的“...”中的“拍照上传”按钮退出监控界面，进入拍照上传界面。





2.考生点击界面相机开启作品拍照，将作品按图示框示意进行拍照，不得拍摄过多环境，仅拍作品本身，不满意可删除重新拍照，清晰满意后点击“确认提交”进行作品提交。

请考生务必确认作品照片完整清晰。我校将对考生上传作品照片和邮寄试卷进行比对，比对结果不一致者按作弊处理。



三、试卷封装

在“优巡”手机的监控视频下进行试卷封装，封装严格按照以下要求完成。

考试结束，考生按要求展示提交试卷后，将试卷放入不透明塑料

袋中（禁止卷曲折叠），再装入瓦楞纸壳中（禁止卷曲折叠），最后使用胶带在封口处粘贴并压实。

封装完成并展示后考生点击“优巡”APP界面右上角“…”中的“完成考试”按钮结束考试。

四、试卷邮寄

1. 邮寄时间及方式：

考生须在2022年4月18日中午12:00前通过中国邮政EMS邮寄试卷（做好防水密封），寄件人填写考生本人姓名。

2. 试卷邮寄信息：

邮寄地址：河南省新乡经济技术开发区经三路六号 新乡职业技术学院艺术学院

邮政编码：453006

收件人：李嘉

联系电话：18537317118

3. 邮单号填写：邮寄完成后，请考生在“优艺+”APP中“我的考试”--“已完成”的考试中，点击“上传快递单号”填写快递单号，以便学校提供收件查询服务。

4. 未在监控下完成考试只邮寄试卷的视为无效考试；在视频下完成考试而未在规定时间内邮寄试卷的考生均视为放弃考试。

第四部分 特别提醒

一、模拟考试与正式考试用纸，请考生自行准备。

二、考场布置要求考生面向墙壁摆放画板画架。

三、请考生注意专业科目考试时间与 APP 内显示的工作时间的区别。

四、**考试时间为 I 2022年单独招生网络远程考试“美术技能”测试考试要求中公布的考试时间。**

APP 工作时间一般为各科开考前半小时至考试结束后半小时，特殊科目除外。考前半小时用于考生考试准备和完成考试报到所需的时间；考后半小时为提交作品并封装展示的时间。请考生合理安排考前准备、报到和考后的作品提交、展示、封装时间，在有效时间完成相应操作。

五、考生如使用定画液，均须在视频监控范围内操作。

六、两部手机的视频监控画面均为实时上传，学校会安排监考人员实时监考。两套监控系统均会随机拍摄考试环境，系统会对异常情况进行抓拍。

III新乡职业技术学院

2022年单独招生网络远程考试

“美术技能”测试考场规则

1. 考生须自觉遵守国家教育考试相关法律法规和要求，严格按照《新乡职业技术学院 2022 年单独招生素描科目线上考试考生须知》要求，做好考试准备工作，诚信应考。

2. 考生须按照要求布置考场，主辅机位位置的监控画面须达到两个机位的取景框要求。未规范设置考场，故意设置监考盲区，且在监考员提出质疑后不能立即展示且按要求调整者，按违规处理。

3. 除两部智能手机外其他电子设备一律不得带入考场；考场内不得出现书籍、纸张（含草稿纸）、画稿、色卡等；画板（画夹）整洁干净，不得有文字和图案，否则按违规处理。

4. 考试禁止使用喷枪及各类喷笔，禁止使用补光灯，禁止使用各种图文数字模板模具。

5. 禁止佩戴手表，考生可自行准备时钟。

6. 考生须素颜出镜，五官清晰，露出额头和耳朵，自带美颜的手机须关闭美颜功能。考生全程不得戴帽子、墨镜、口罩、耳机等，不得接打电话，否则按违规处理。

7. 考生须在开考前进行考生信息确认和考生报到，报到时间为各科开考前 30 分钟至开考后 15 分钟，未报到者视为放弃考试。

8. 考前考生须按照流程要求以答题地方为中心全面无死角展示考

试环境，包含四周、地面跟天花板。使用画板画架类考生须保持双手双脚均在视频可监控范围内，否则按违规处理。

9. 考试期间，考生全程不得离开视频录制范围。考试过程考生和试卷均在视频监控范围内，视频录制不得中断。除考生本人外，任何人员不得在考场内出现，否则按作弊处理；未在监控下完成的考试为无效考试。

特别提醒：考试期间如发生设备故障或网络故障，考生须保证至少有一部监考手机的视野范围监控正常，五分钟内恢复“双机位”考试模式状态，否则考试视为无效。

10. 考生如有问题可点击考试 APP 中的求助按钮，等待监考员联系考生，考生提问不得涉及考题相关内容。

11. 考试结束，考生应立即停笔，按流程提示进行试卷展示和提交作品，并在视频监控下完成试卷封装，否则按违规处理。

12. 邮寄试卷作品须与考生考试时上传作品照片及视频录制中展示的试卷完全一致，否则按作弊处理。

13. 封装好的试卷须在2022年4月18日中午12:00前通过中国邮政EMS邮寄试卷（做好防水密封），寄件人填写考生本人姓名。未按规定时间寄出试卷的考生视为放弃考试。

14. 本次专业考试是国家教育考试，考试内容及试卷均属涉密事项，禁止考生以任何形式对考试过程及试卷进行录音、录像、录屏、拍摄或传播，一经发现，按作弊处理。

15. 严禁考生弄虚作假、替考、作弊、违纪，一经查实将按照《国家教育考试违规处理办法》、《普通高等学校招生违规行为处理暂行办

法》、《刑法修正案（九）》进行处理并记入国家教育考试诚信档案，3 年禁止报考我校，触犯法律者将移交司法机关处理。